

PİYASA YORUMU

ARAŞTIRMA

 **HALKYATIRIM**

halkyatirim.com.tr | 444 42 55

ABD piyasaları dün takip edilen kritik enflasyon verilerinin ardından günü pozitif tarafta tamamladı

Dün piyasalarda neler oldu?

ABD piyasaları dün takip edilen kritik enflasyon verilerinin ardından günü pozitif tarafta tamamladı.

Dün ABD'de Nisan ayına ilişkin tüketici fiyat verileri (TÜFE) ve perakende satış verileri takip edildi. Buna göre TÜFE Nisan'da bir önceki aya kıyasla %0,3 arttı. Piyasa beklentisi TÜFE'nin bu dönemde %0,4 artması yönündeydi. Ülkede TÜFE, Nisan'da yıllık bazda ise %3,4 yükseldi. Böylece yıllık TÜFE de piyasa beklentisi olan %3,4 seviyesine paralel gerçekleşti. ABD'de enflasyon Mart ayında aylık %0,4, yıllık %3,5 olmuştu. Ülkede değişken enerji ve gıda fiyatlarını içermeyen çekirdek TÜFE Nisan'da aylık %0,3, yıllık %3,6 artış gösterdi. Böylelikle çekirdek enflasyon 6 ayın ardından ilk kez yavaşlama gösterdi.

Perakende satışlar ise Nisan'da bir önceki aya göre değişiklik göstermedi. Piyasa beklentisi, perakende satışların bu dönemde aylık %0,4 artması yönündeydi. Perakende satışlar Mart'ta %0,7 artmıştı. Söz konusu veri 0,6'ya revize edildi. Ay boyunca yapılan harcamaların büyük kısmı gıda ve benzin gibi temel ihtiyaçlara yapıldı. 13 kategoriden 7'sinde, mağaza dışı perakendeciler, spor malzemeleri ve hobi satıcılarının yaşadığı gerilemenin etkisiyle satışlarda düşüş kaydedildi.

Verilerin ardından ABD piyasaları, tüketici fiyat endeksinin altı aydan beri ilk kez Nisan ayında soğuması nedeniyle günü kazançla tamamladı. Perakende satışlar verisi de bir miktar yavaşlama göstererek, artan borçlanma maliyetlerinin tüketicileri ihtiyatlı olmaya teşvik ettiğini gösterdi.

S&P 500 endeksi %1,17 yükselişle 5.308,15, Dow Jones endeksi %0,88 yükselişle 39.908,00 ve Nasdaq endeksi %1,40 yükselişle 16.742,39 seviyesinden günü tamamladı.

Avrupa piyasalarında da dün pozitif bir görünüm hakimdi. Euro Stoxx 50 endeksi %0,41 yükselişle 5.101,15, DAX endeksi %0,85 yükselişle 18.875,35, FTSE 100 endeksi %0,21 yükselişle 8.445,80 ve CAC 40 endeksi %0,17 yükselişle 8.239,99 seviyelerinden günü tamamladı.

ABD tahvilleri cephesinde, 10 yıllık tahvil faizi %4,31 ve 2 yıllık tahvil faizi %4,71 seviyesine geriledi. VIX endeksi ise 12,45 seviyesine geriledi.

Bugün ne bekliyoruz?

Bu sabah Japonya'dan gelen büyüme verileri takip edildi. Japonya ekonomisi 2024 yılının ilk çeyreğinde yıllık bazda %2 oranında daraldı. GSYH verisi, ekonomistlerin beklediği %1,5'lik daralmaya kıyasla ilk çeyrekte beklenenden daha derin bir daralma gösterdi. BoJ'un sıkılaşmada acele etmeyeceği beklentisiyle, Asya piyasalarında bu sabah pozitif bir seyir izleniyor. Shanghai endeksinde %0,48, Hang Seng endeksinde %1,78, Nikkei 225 endeksinde %1,03 ve Kospi endeksinde %0,88 yükselişler takip ediliyor.

ABD vadelielerinde ise hafif pozitif bir seyir izleniyor.

Bugün ABD'de haftalık işsizlik maaşı başvuruları, konut başlangıçları, NY Fed hizmet aktivitesi, sanayi üretimi ve kapasite kullanım oranı verilerine ek olarak AMB ve Fed üyelerinin yoğun konuşma takvimleri takip edilecek. 4 Mayıs haftasında 231 bin olarak açıklanan haftalık işsizlik başvuruları verisinin 11 Mayıs haftasında 218 bin olarak açıklanması bekleniyor. Mart'ta aylık bazda %14,7 azalış yönünde gerçekleşen konut başlangıçları verisinin Nisan'da %8,4 artış yönünde açıklanması bekleniyor. Hatırlanacağı üzere NY Fed hizmet aktivitesi Nisan'da 0,6 azalış yönünde açıklanmıştı. Mart'ta aylık bazda %0,4 olarak gerçekleşen sanayi üretimi verisinin Nisan'da %0,2 olarak gerçekleşmesi bekleniyor. Mart'ta %78,4 olarak gerçekleşen kapasite kullanım oranı verisinin Nisan'da da %78,4 olarak açıklanması bekleniyor.

Gelecek gündemde neler var?

Cuma günü ABD'de öncü endeks verisi takip edilecek. Mart'ta %0,3 azalış yönünde gerçekleşen öncü endeks verisinin Nisan'da %0,3 azalış yönünde gerçekleşmesi bekleniyor. Aynı gün Euro Bölgesi'nde ise TÜFE verisi takip edilecek. Mart'ta aylık bazda %0,6, yıllık bazda %2,4 olarak gerçekleşen TÜFE verisinin Nisan'da aylık ve yıllık bazda sırasıyla %2,4 ve %2,7 artış yönünde gerçekleşmesi bekleniyor. Çekirdek verinin de yıllık bazda %2,7 yükselmesi bekleniyor.

ABD Piyasaları

Değişimler	Kapanış	Günlük değ.	Haftalık değ.	Aylık değ.	Yıllık değ.
Dow Jones	39,908.0	▲ 0.88%	▲ 1.00%	▲ 2.63%	▲ 5.89%
Nasdaq	16,742.4	▲ 1.40%	▲ 2.46%	▲ 2.67%	▲ 11.53%
S&P 500 Vadeli*	5,340.5	▲ 0.14%	▲ 1.80%	▲ 1.53%	▲ 10.80%

Avrupa Piyasaları

Değişimler	Kapanış	Günlük değ.	Haftalık değ.	Aylık değ.	Yıllık değ.
Dax	18,869.4	▲ 0.82%	▲ 0.51%	▲ 4.39%	▲ 12.64%
FTSE 100	8,445.8	▲ 0.21%	▲ 0.14%	▲ 6.44%	▲ 9.21%
MSCI Europe	2,173.7	▲ 0.85%	▲ 1.56%	▲ 3.72%	▲ 7.59%

Asya Piyasaları ve Asya GOÜ Piyasaları

Değişimler	Kapanış	Günlük değ.	Haftalık değ.	Aylık değ.	Yıllık değ.
Shanghai Bileşik*	3,134.1	▲ 0.46%	▼ -0.43%	▲ 2.81%	▲ 5.35%
Kospi	2,752.6	▲ 0.81%	▲ 0.91%	▲ 1.75%	▲ 3.66%
Hong Kong*	19,396.3	▲ 1.69%	▲ 2.28%	▲ 15.26%	▲ 13.78%
S&P BSE Sensex - Hindistan	72,852.6	▼ -0.24%	▲ 0.26%	▼ -2.45%	▲ 0.85%
IDX Composite - Endonezya	7,245.1	▲ 0.91%	▲ 1.71%	▼ -0.13%	▼ -0.38%
TAIEX - Tayvan	21,269.3	▲ 0.58%	▲ 2.71%	▲ 2.27%	▲ 18.62%
MSCI GOU Asya	587.3	▲ 0.39%	▲ 1.47%	▲ 4.13%	▲ 8.24%

Diğer Gelişmekte Olan Ülke Piyasaları

Değişimler	Kapanış	Günlük değ.	Haftalık değ.	Aylık değ.	Yıllık değ.
BIST 100 - Türkiye	10,158.6	▼ -0.15%	▼ -0.59%	▲ 3.51%	▲ 35.99%
MOEX - Rusya	3,470.7	▲ 0.20%	▲ 0.61%	▲ 1.65%	▲ 11.99%
WIG - Polonya	88,092.6	▲ 0.34%	▲ 1.86%	▲ 5.24%	▲ 12.28%
Prag SE - Prag	1,563.4	▲ 0.49%	▲ 0.86%	▲ 1.75%	▲ 10.88%
S&P/BMV IPC - Meksika	57,454.7	▲ 0.39%	▼ -0.46%	▼ -0.20%	▼ -0.02%
Merval - Arjantin	1,477,795.9	▲ 4.82%	▲ 4.99%	▲ 17.92%	▲ 58.95%
Tel Aviv 35 - İsrail	2,015.4	▲ 0.09%	▲ 0.59%	▲ 1.80%	▲ 8.72%
Tedavul All - Suudi Arabistan	12,103.2	▼ -0.15%	▼ -2.06%	▼ -4.74%	▲ 1.44%
FTSE/JSE All - Endonezya	79,361.6	▲ 0.93%	▲ 1.14%	▲ 5.13%	▲ 3.76%
DFM General - Birleşik Arap Emirlikleri	4,093.3	▼ -1.05%	▼ -1.91%	▼ -3.61%	▲ 1.08%

*Haftalık değişim, önceki haftanın son işlem günü; aylık değişim, önceki ayın son işlem günü; yıllık değişim ise yılın son işlem gününe göre değişimi ifade eder.

Küresel piyasalardaki pozitif görünümün etkisiyle endeks toparlanma eğilimiyle başlangıç yapabilir

Dün piyasalarda neler oldu?

Güne güne yatay seyirle 10.171,09 puandan başlayan BIST 100 endeksi günü %0,15 değer kaybıyla 10.158,63 seviyesinden tamamladı. Endeksin gün içindeki en düşük değeri 10.121,68, en yüksek değeri ise 10.240,99 olarak gerçekleşti. Bankacılık endeksi günü %0,05 yükselişle 13.356,54, sanayi endeksi ise günü %0,53 düşüşle 14.530,86 seviyesinden tamamladı. Günlük işlem hacmi ise 91,2 milyar TL seviyesinde gerçekleşti.

Makro veri cephesinde, Nisan ayına ilişkin merkezi yönetim bütçe dengesi verisi takip edildi. Veri, Nisan ayında 177,8 milyar TL açık verirken, yılın ilk dört ayında açık 691,3 milyar TL oldu. Nisan ayında merkezi yönetim bütçesi 177,8 milyar TL açık verdi. Mart ayında bütçede 209 milyar TL'lik açık kaydedilmişti. Hazine ve Maliye Bakanlığı tarafından açıklanan verilere göre, Nisan ayında bütçe giderleri 773,6 milyar TL, gelirler ise 595,8 milyar TL olarak gerçekleşti. Aynı dönemde 114,02 milyar TL'lik faiz gideri oluştu. Faiz dışı denge Nisan'da 63,8 milyar TL açık verdi. Nisan'da vergi gelirleri % 109,6 artışla 487,9 milyar TL oldu. Giderler tarafında ise personel giderlerindeki artış dikkat çekti. Personel giderleri %138,3 artışla 209,4 milyar TL olarak gerçekleşti.

Bugün ne bekliyoruz?

Küresel piyasalardaki pozitif görünümün etkisiyle endeksin güne toparlanma eğilimiyle başlangıç yapabileceğini düşünüyoruz.

Bugün yurt içinde açıklanacak makroekonomik veri bulunmuyor.

Gelecek gündemde neler var?

Cuma günü konut satışları ve konut fiyat endeksi verileri takibimizde olacak. Hatırlanacağı üzere, konut satışları verisi Mart'ta yıllık bazda %0,1 azalış yönünde gerçekleşmişti. Konut fiyat endeksi ise Şubat'ta aylık bazda %2,18, yıllık bazda %58,31 olarak açıklanmıştı.

BIST Verileri

Endeksler	BIST 100	BIST Banka	BIST Sınai
Kapanış	10,158.6	13,356.5	14,530.9
Günlük Değ.	▼ -0.15%	▲ 0.05%	▼ -0.53%
Haftalık Değ.	▼ -1.06%	▲ 0.00%	▼ -3.58%
Yıllık Değ.	▲ 35.99%	▲ 53.22%	▲ 26.01%
Hacim (milyar TL)	91.2	18.9	45.0
Günlük Değ.	▼ -12.12%	▼ -18.08%	▼ -13.29%
3 Aylık Ortalama Hacim (milyar TL)	108.4	18.5	61.2
Günlük Değ. - 3 Aylık Ort.	▼ -15.88%	▲ 1.76%	▼ -26.41%

*Haftalık değişim, önceki haftanın son işlem günü; yıllık değişim ise yılın son işlem gününe göre değişimi ifade eder.

Türkiye Kapanışının Ardından Piyasalar

	Türkiye Kapanışı	Türkiye Açılışı Öncesi	Değişim
\$/TL	32.2183	32.1020	▼ -0.36%
€/€	1.0863	1.0881	▲ 0.17%
Altın	2,381.2	2,391.8	▲ 0.45%

*Türkiye Açılışı Öncesi için belirtilen rakamlar, bir önceki günün kapanış verileridir.

Türkiye - Ülke Risk Primleri (CDS)

Değişimler	15/05/24	Günlük değ.	Haftalık değ.	Aylık değ.	Yıllık değ.
Türkiye 2 Yıllık	136.7	● -2.84%	● 1.44%	● -24.7%	● -74.5%
Türkiye 5 Yıllık	265.6	● -1.55%	● -0.92%	● -15.1%	● -51.8%
Türkiye 10 Yıllık	347.6	● -1.31%	● -0.82%	● -11.6%	● -37.2%

Tahvil ve Döviz Piyasaları

Dün küresel tarafta ABD’de Nisan ayı kritik TÜFE verisi aylık bazda %0,3 artış gösterirken yıllık bazda beklentilere paralel olarak %3,4’e geriledi. Nisan ayı Çekirdek TÜFE verisi aylık bazda %0,3 artarken yıllık bazda beklentilere paralel olarak 3,6’ya geriledi. Veriler sonrası tahvil piyasalarında alıcılı seyir izlendi. Gün içinde ABD 10 yıllık tahvil faizi 6 bp azalışla %4,38, Almanya 10 yıllık tahvil faizi 11 bp azalışla %2,44 seviyesinden işlem gördü.

Türkiye’nin dolar cinsi CDS risk primi ve Eurobond faiz getirileri yatay seyir izledi. Türkiye’nin 5 yıllık Dolar cinsi CDS risk primi 275 bp’dan işlem görürken, Mayıs 2034 vadeli 10 yıllık Eurobond faiz getirisi %7,52 seviyesinden işlem gördü.

Döviz tarafında majör para birimleri ABD Dolar’ına karşı değer kazanırken, Euro/Dolar paritesi 1,0841’e yükseldi. Dolar Endeksi 104,805’e gerilerken, Dolar / TL kuru ise 32,23 seviyesinden işlem gördü.

Yurt içi tarafta, TL tahvil piyasalarında satıcılı seyir izlendi. Şubat 2026 vadeli 2 yıllık gösterge tahvil faizi 30 bp artışla %42,90’dan işlem görürken, 10 yıllık gösterge tahvil faizi ise 12 bp artışla %27,36 seviyesinden günü tamamladı. TL tahvil piyasalarında Ekim 2033 vadeli Sabit kuponlu tahvil ve Şubat 2026 vadeli Sabit kuponlu tahvilde yoğunlaşma izlendi. BIST Kesin Alım Satım Pazarında işlem hacmi 11,4 milyar TL’ye yükseldi.

TL likidite tarafında TCMB’nin 1 milyarlık haftalık repo dönüşünü, 1 milyar TL olurken 5 milyar TL ile değişiklik sağlanmadı.

10 Yıllık Tahvil Faizleri (\$ / € / £ / ¥)				
Ülkeler	Son Getiri (%)	Net Değişim		
		Günlük	Haftalık	Ybb
Türkiye	7.52	-0.03	0.03	0.44
ABD	4.38	-0.06	-0.13	0.50
İngiltere	4.06	-0.02	0.00	0.53
Almanya	2.44	-0.11	-0.08	0.43
Fransa	2.92	-0.11	-0.07	0.38
İspanya	3.10	-0.01	0.00	0.14
İtalya	3.73	-0.13	-0.10	-0.02

Gelişmekte Olan Ülke Para Birimleri				
	Son Fiyat	Değişim (%)		
		Günlük	Haftalık	Ybb
Türk Lirası	32.23	-0.18	-0.35	9.35
G. Afrika Randı	18.37	-0.11	-1.12	0.41
Rus Rublesi	91.17	-0.17	-0.67	2.15
Meksika Pesosu	16.76	-0.57	-0.13	-1.33
Kore Wonu	1,357	-0.59	-1.01	4.81
Hindistan Rupee	83.47	-0.02	-0.10	0.27
Endonezya Rupiah	15,961	-0.87	-0.58	3.69
Macar Forinti	355.68	-0.23	-1.19	2.54
Brezilya Reali	5.15	0.47	-0.08	6.21

TL Piyasa Faiz Oranları	
	(%)
Politika Faizi (Haftalık Borç verme)	50.00
Gecelik Borç Al. /Borç Ver. Faizi	47 / 53
TCMB Ağır. Ort. Fon.	50.00
TLREF	50.69
TCMB Toplantı Tarihi	23 Mayıs 2024

MAPLA BİYOTEKNOLOJİ FONLABÜYÜSÜN'DE Yatırım Turuna Başladı!

fonlabuyusun.com



Yurt İçi Haberler

Türkiye İstatistik Kurumu (TÜİK), Mart ayına ilişkin ücretli çalışan istatistiklerine göre, Mart 2023'te 14 milyon 839 bin 534 kişi olan sanayi, inşaat ve ticaret-hizmet sektörleri toplamında ücretli çalışan sayısı, bu yıl Mart'ta %2,6 artarak 15 milyon 225 bin 128 kişiye yükseldi. Söz konusu ayda ücretli çalışan sayısı sanayi sektöründe yıllık bazda %1 azalırken, inşaat sektöründe %9,3 ve ticaret-hizmet sektöründe %3,5 artış kaydetti. Sanayi, inşaat ve ticaret-hizmet sektörleri toplamında mevsim ve takvim etkilerinden arındırılmış ücretli çalışan sayısı Mart'ta bir önceki aya göre %0,1 düştü. Bu dönemde ücretli çalışan sayısı sanayi sektöründe %0,4, inşaat sektöründe 0,1 gerilerken, ticaret-hizmet sektöründe 0,1 yükseldi.

TÜİK'in İstatistiklerle Aile, 2023 raporu Adrese Dayalı Nüfus Kayıt Sistemi (ADNKS) sonuçlarına göre, Türkiye'de 2008 yılında 4 kişi olan ortalama hanehalkı büyüklüğünün, azalma eğilimi göstererek 2023 yılında 3,14 kişiye düştüğünü ortaya koydu. Türkiye'de 2023 yılında ortalama hanehalkı büyüklüğünün en yüksek olduğu il, 4,86 kişi ile Şırnak oldu. Şırnak ilini 4,67 kişi ile Şanlıurfa ve 4,61 kişi ile Batman izledi. Ortalama hanehalkı büyüklüğünün en düşük olduğu iller ise 2,54 kişi ile Çanakkale oldu. Bu ili, 2,60 kişi ile Giresun ve 2,61 kişi ile Balıkesir izledi. ADNKS sonuçlarına göre, 2015 yılında %14,4 olan yalnız yaşayan fertlerden oluşan tek kişilik hanehalklarının oranının 2023 yılında %19,7'ye yükseldiği görüldü. Tek çekirdek aile olarak ifade edilen, yalnızca eşlerden veya eşler ve çocuklarından veya tek ebeveyn ve en az bir çocuktan oluşan hanehalklarının oranı, 2015 yılında %66,9 iken 2023 yılında %63,8'e geriledi. Diğer yandan, geniş aile olarak tanımlanan ve en az bir çekirdek aile ve diğer kişilerden oluşan hanehalklarının oranı 2015 yılında %16,5 iken 2023 yılında %13,2'ye düştü.

TÜİK, 2023 yılına ilişkin doğum istatistiklerini açıkladı. Buna göre, canlı doğan bebek sayısı 2023 yılında 958 bin 408 oldu. Canlı doğan bebeklerin %51,3'ü erkek, %48,7'si kız oldu. Toplam doğurganlık hızı, 2001 yılında 2,38 çocuk iken 2023 yılında 1,51 çocuk olarak gerçekleşti. Yani, bir kadının doğurgan olduğu dönem boyunca doğurabileceği ortalama çocuk sayısı 2023 yılında 1,51 oldu. Bu durum, doğurganlığın nüfusun yenilenme düzeyi olan 2,10'un altında kaldığını gösterdi. Ulaşılabilen verilere göre, toplam doğurganlık hızınının 1965-70 yıllarında %5,31 olan Türkiye'de doğurganlık hızı 2001 yılından itibaren 2,53 seviyelerine geriledi. Doğum hızının sürekli gerilediği ülkede geçen yıl itibarıyla en düşük doğurganlık düzeyi yaşandı.

TCMB'nin 2 gün vadeli TL depo alım ihalesinde gerçekleşme 99 milyar 999 milyon 900 bin lira olurken, ihaleye 104 milyar 500 milyon liralık teklif geldi. İhalede, minimum faiz oranı %49,90, maksimum faiz oranı %50, ortalama faiz oranı ise %49,97 olarak ilan edildi. Bankanın 1 hafta vadeli TL depo alım ihalesinde ise gerçekleşme 60 milyar 500 milyon lira, ihaleye gelen teklif tutarı 65 milyar 500 milyon lira oldu. İhalede, minimum faiz oranı %49,90, maksimum faiz oranı %50, ortalama faiz oranı ise %49,99 olarak ilan edildi.

Avrupa İmar ve Kalkınma Bankası (EBRD), enflasyonla mücadele için para ve maliye politikasının sıkılaştırılmaya devam edeceği beklentisiyle Türkiye ekonomisi için 2024 yılı büyüme beklentisini %3'ten %2,7'ye düşürdü. Bölgesel Ekonomik Beklentiler raporunu yayımlayan kurum, Türkiye'de ortodoks politikalara dönüşün yatırımcı güvenini artırdığına ve kredi notunda artış getirdiğine işaret etmekle birlikte; yüksek enflasyon, Avrupa'da daha yavaş büyüme, bölgede jeopolitik gerginliğin artması ve yüksek kısa vadeli dış finansman ihtiyaçları ışığında daha sıkı küresel finansman koşulları şeklinde aşağı yönlü risklerin devam ettiğini belirtti. EBRD'nin 2025 yılı büyüme tahmini ise %3 seviyesinde bulunuyor.

Fitch Ratings, kamu finansmanı, fon çeşitlendirme hedefleri ve İslami finans geliştirme gündeminin, önümüzdeki iki yıl boyunca Türk borç sermaye piyasası ihracını yönlendirmeye devam edeceğini açıkladı. Orta vadede, Türk borç sermaye piyasasının 450 milyar doları aşmasının muhtemel olduğunu belirten Fitch, sukuk ihraçının %20'yi geçmesini belediklerini kaydetti. Öte yandan Döviz borç ihraçlarında yakın zamanda yaşanan canlanmanın, yatırımcı duyarlılığının iyileşmesiyle birlikte kısa vadeli yeniden finansman risklerinin azaldığına işaret ettiği kaydedildi. Kamu ve özel sektörün dış finansmana erişim konusunda dirençli olduklarını kanıtladığını söyleyen Fitch, Türkiye'nin dünyanın dördüncü büyük sukuk ihraççısı olduğunu belirtti. Öte yandan Fitch, Türk borç sermaye piyasasının yıllık bazda %8 büyüdüğünü (2024'ün 1. çeyrek sonu: 422,6 milyar dolar ödenmemiş), bunun neredeyse üçte ikisinin TL, üçte birinin dolar ve geri kalanın ise euro cinsinden gerçekleştiğini açıkladı.

Cumhurbaşkanımız Sayın Recep Tayyip Erdoğan, Kamuda Tasarruf ve Verimlilik Paketi'nin sadece 3 yıllık hedef olarak görülmemesi gerektiğini söyledi. Cumhurbaşkanı Erdoğan X hesabından yaptığı paylaşımda mali disiplinden taviz vermeyerek ortalama bütçe açığının milli gelire oranını % 2,4 seviyesinde tuttuklarını ve bunu bir üst seviyeye taşıdıklarını belirterek talimatları üzerine tasarruf kültürünü ve verimliliği artırmak için ekonomi yönetiminin kapsamlı bir çalışma yaptığını ve bu paketin kamuda verimliliği artırarak tasarruf sağlamayı amaçladığını ifade etti. Diğer yandan bu paketle birlikte çok güçlü bir uygulama modelini hayata geçirdiklerini ve son olarak tedbirlerin bütün kamuyu kapsadığını belirtti. Yeni merkezi idareler, yerel yönetimler, kamu iktisadi teşebbüsleri, döner sermayeler ve fonların bu paketin kapsamında olduğunu belirten Cumhurbaşkanı Erdoğan bu çerçevede tasarruf tedbirlerine istisnasız olarak tüm kamu idarelerinin ve personelin uymak zorunda olduğunu altını çizdi.

Yurt Dışı Haberler

Avrupa Birliği (AB) Komisyonu'nun Avrupa Ekonomik Tahminleri 2024 İlkbahar raporu yayımlandı. Yüksek jeopolitik riskler nedeniyle kademeli genişleme başlıklı raporda, AB ekonomisinin 2024'te %1, 2025'te %1,6, Euro Bölgesi ekonomisinin ise 2024'te %0,8 ve 2025'te %1,4 büyüyeceği öngörüldü. AB Komisyonu'nun bir önceki kış raporunda ise AB'nin 2024'te %0,9, 2025'te %1,7, Euro Bölgesi'nin 2024'te %0,8, 2025'te %1,5 büyüyeceği tahmin edilmişti. Son raporla AB ve Euro Bölgesi'nin 2025 büyüme tahminleri aşağı yönlü revize edilmiş oldu. Raporda, Almanya'nın bu yıl %0,1, gelecek yıl %1,4, Fransa'nın bu yıl %0,7, gelecek yıl %1,3, İtalya'nın bu yıl %0,9, gelecek yıl %1,1, İspanya'nın bu yıl %2,1, gelecek yıl %1,9 büyüyeceği öngörüldü. Enflasyonun geçen yıl AB'de %6,4, Euro Bölgesi'nde %5,4 olduğu anımsatılan raporda, bu yıl enflasyonun AB'de %2,7, Euro Bölgesi'nde %2,5'e gerileyeceği, 2025'te ise AB'de %2,2, Euro Bölgesi'nde %2,1 seviyesinde gerçekleşeceği tahmin edildi.

Fitch Ratings, ABD'de yavaşlayan gelir artışı nedeniyle tüketici harcamalarındaki artışın bu sene %1,9'a gerileyeceğini belirterek, yavaşlamanın büyük kısmının 2024'ün ikinci yarısında başlamasının beklendiğini bildirdi. Fitch'ten yapılan açıklamada, ABD'de yapışkan enflasyon, zayıf gelir büyümesi ve kötüleşen Tüketici Güveninin, 2024'ün ikinci yarısında tüketici harcamalarında trendin altında artışa zemin hazırladığı vurgulandı. Hanehalkı reel harcanabilir gelir artışının ilk çeyrekte % 1,7 olarak gerçekleştiği aktarılan açıklamada, bunun önceki iki çeyrekte gerçekleşen % 4,1'lik artışa oranla kayda değer bir düşüş olduğu kaydedildi. Açıklamada, toplam gelire en büyük katkıyı sağlayan reel iş gücü gelirin yılın ilk çeyreğinde % 2,7 seviyesinde sabit kaldığına işaret edilerek, iş gücü piyasasının soğumasının muhtemelen 2024'ün ikinci yarısında gelir artışının daha da zayıflamasına katkıda bulunacağı ifade edildi.

Avrupa İstatistik Ofisi, Avrupa Birliği (AB) ile Euro Bölgesi'nin 2024 yılı ilk çeyrek GSYH'sine ilişkin güncellenen öncü verileri göre, 20 üyeli Euro Bölgesi'nde mevsimsellikten arındırılmış GSYH, 2024'ün ilk çeyreğinde geçen yılın son çeyreğine kıyasla %0,3 arttı. GSYH'de yıllık bazdaki artış ise %0,4 olarak hesaplandı. Euro Bölgesi ekonomisi geçen yılın hem üçüncü hem de dördüncü çeyreğinde %0,1 küçülerek art arda iki çeyrek daralma olarak ifade edilen teknik resesyona girmişti. AB'de ise mevsimsellikten arındırılmış GSYH, yılın ilk çeyreğinde bir önceki çeyreğe göre %0,3, yıllık bazda %0,4 artış gösterdi. En büyük Euro bölgesi ülkeleri arasındaki İspanya %0,7 büyümeye ilk çeyrekte en güçlü performansı gösteren ülke oldu. Almanya ve Fransa %0,2, İtalya %0,3 büyüdü.

New York Fed'in Mayıs ayına ilişkin imalat endeksi raporu yayımlandı. New York'ta imalat sektöründe faaliyet gösteren firmalarla yapılan anket sonucu hazırlanan rapora göre, imalat endeksi Mayıs'ta 1,3 puan azalışla eksi 15,6'ya indi. Piyasa beklentileri, endeksin bu dönemde eksi 9,9 değerini alması yönündeydi. Art arda altıncı ayda imalat sektöründeki daralmaya işaret eden endeks, Nisan'da eksi 14,3 olmuştu. Yeni sipariş endeksi Mayıs'ta 0,3 puan azalışla eksi 16,5'e inerken, sevkiyat endeksi 13,2 puan artarak eksi 1,2'ye yükseldi. Gelecek 6 aylık görüme ilişkin iyimserlik ise söz konusu dönemde 2,2 puan azalışla 14,5'e geriledi. Üretim sektöründeki görüme ilişkin bilgi veren imalat endeksinin sıfırın üzerinde değer alması sektörde büyüme, sıfırın altında değer alması ise daralma olduğuna işaret ediyor.

Minneapolis Fed Başkanı Neel Kashkari, merkez bankasının faiz oranlarını bir süre daha mevcut seviyede tutmasının muhtemel olduğunu yineledi ve para politikasının şu anda ne kadar kısıtlayıcı olduğundan emin olmadığını sorguladı. Bu durumun, herhangi bir sonuca varmadan önce temel enflasyonun nereye doğru gittiğini anlayana kadar muhtemelen bir süre daha bu seviyede tutulması gerektiğini ifade etti. Minneapolis Fed başkanı geçen hafta merkez bankasının faiz oranlarını muhtemelen uzun bir süre olduğu yerde tutacağını söylemişti. Politika yapımcılar faiz oranlarını Temmuz ayından bu yana 23 yılın en yüksek seviyesindeki mevcut seviyesinde tutuyor.

Şirket Haberleri

Doğuş Otomotiv (DOAS, Pozitif): ABERG Service Sp. Zo.o ile Şirket arasında Wielton grup markaları (Wielton, Langendorf, Fruehauf) yarı römork ürünlerinin Türkiye'de orijinal yedek parça satışının ve servis hizmetlerinin Şirket tarafından yerine getirileceğini belirleyen distribütörlük sözleşmesi imzaladı.

Hisse Verileri		Piyasa Çarpanları	
Hisse Kodu	DOAS	F/K	3,2
Cari Fiyat (TL)	289,50	FD/FAVÖK	2,7
52H En Yüksek (TL)	371,78	FD/Satışlar	0,4
52H En Düşük (TL)	103,29	PD/DD	1,4
Piyasa Değeri (mn TL)	63.690,0	Relatif Performans	
Piyasa Değeri (mn USD)	1.978,3	S1H	-1,9%
Halka Açıklık Oranı (%)	34%	S1A	-20,9%
Endeks Payı (BIST100)	0,8%	S3A	8,8%
Temettü Verimi	16,3%	S1Y	44,0%
3A Hacim (mn TL)	1.376,4	YB	-10,1%

Türk Telekom (TTKOM, Nötr): Türk Telekom olarak Grubumun yatırımlarının, stratejik girişimlerinin ve büyüme planlarının finansmanı amacıyla, Sinasure sigortası kapsamında, Şirket ile The Export-Import Bank of China arasında 83 milyon Euro tutarında uzun vadeli bir kredi anlaşması imzalandı. Söz konusu kredinin nihai vadesi Mayıs 2029, yıllık faiz oranı EURIBOR + %1,50 olup, sigorta primi ve diğer peşin maliyetler dâhil toplam maliyeti ise yıllık EURIBOR + %3,24'tür.

Hisse Verileri		Piyasa Çarpanları	
Hisse Kodu	TTKOM	F/K	8,7
Cari Fiyat (TL)	41,04	FD/FAVÖK	5,8
52H En Yüksek (TL)	42,36	FD/Satışlar	1,9
52H En Düşük (TL)	13,23	PD/DD	1,5
Piyasa Değeri (mn TL)	143.640,0	Relatif Performans	
Piyasa Değeri (mn USD)	4.461,6	S1H	0,8%
Halka Açıklık Oranı (%)	13%	S1A	7,4%
Endeks Payı (BIST100)	0,7%	S3A	16,1%
Temettü Verimi	0,0%	S1Y	85,5%
3A Hacim (mn TL)	952,1	YB	32,5%

Skor Kart: Şirketler ile ilgili Skor Kart'lara [buradan](#) ulaşabilirsiniz. Hisse senedine ilişkin güncel piyasa verilerinin yanı sıra, şirketin son 16 çeyreğine ilişkin önemli rasyo ve finansal verilerinin sunulduğu bir data setidir. Skor Kart ile bilanço dönemlerini takip edebilir, şirket bilançoları dahil tüm finansal verilere ulaşabilir ve güvenli yatırımın avantajlarından faydalanabilirsiniz.

Şirket Haberleri

Enerjisa (ENJSA, Pozitif): Hatırlanacağı üzere, Enerjisa 26 Aralık 2023 tarihinde yaptığı basın açıklamasında dağıtım hizmeti sağladığı bölgelerdeki araç filosuna 160 adet elektrikli araç kazandırdığını ve 2025 yılına kadar elektrikli araçların sayısını 1.000'e yükseltileceğini duyurmuştu. Böylece filonun %25'inin elektrikli araçlar olacaktır. Bu gelişme paralelinde Şirket tarafından yapılan açıklamaya göre 13.05.2024 tarihli yönetim kurulu kararı ile %100 hissesi Enerjisa Enerji'ye ait "Enerjisa Araç Filo Hizmetleri A.Ş." ünvanlı yeni bir şirket kurulmasına karar verildiğini belirtti. Şirket'in sürdürülebilirlik alanında yapmış olduğu yatırımların, enerji verimliliği ve enerji dönüşümü için önemli olduğunu düşünüyoruz.

Hisse Verileri		Piyasa Çarpanları	
Hisse Kodu	ENJSA	F/K	17,0
Cari Fiyat (TL)	65,05	FD/FAVÖK	6,1
52H En Yüksek (TL)	67,50	FD/Satışlar	0,6
52H En Düşük (TL)	25,34	PD/DD	1,3
Piyasa Değeri (mn TL)	76.828,5	Relatif Performans	
Piyasa Değeri (mn USD)	2.386,4	S1H	-0,2%
Halka Açıklık Oranı (%)	20%	S1A	5,3%
Endeks Payı (BIST100)	0,6%	S3A	5,4%
Temettü Verimi	3,9%	S1Y	23,1%
3A Hacim (mn TL)	430,3	YB	13,0%

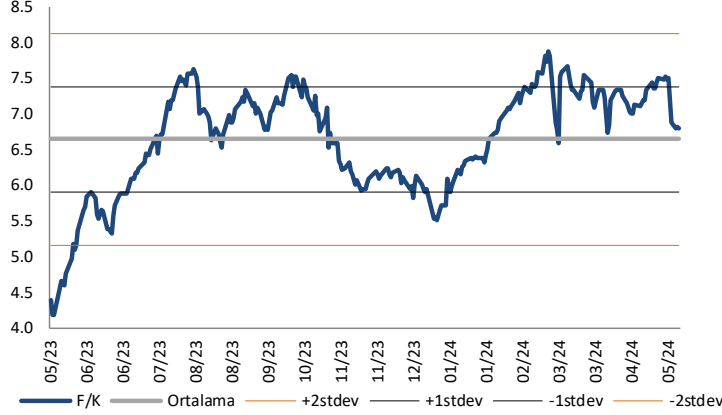
Emlak Konut GYO (EKGYO, Nötr): T.C. Çevre, Şehircilik ve İklim Değişikliği Bakanlığı ile Şirket arasında imzalanan protokol çerçevesinde Bakanlık adına Şirket tarafından ihale edilen Hatay Antakya 9. Etap Konut ve Ticaret İnşaatları ile Altyapı ve Çevre Düzenleme İş'i'nin sözleşmesi, Yüklenici TORKAM İnş. ve Yatırım A.Ş. ile 14.05.2024 tarihinde imzalandı. Sözleşme Bedeli: 4.563.771.000 TL + KDV'dir.

Hisse Verileri		Piyasa Çarpanları	
Hisse Kodu	EKGYO	F/K	---
Cari Fiyat (TL)	8,72	FD/FAVÖK	4,6
52H En Yüksek (TL)	12,03	FD/Satışlar	0,8
52H En Düşük (TL)	5,97	PD/DD	0,6
Piyasa Değeri (mn TL)	33.136,0	Relatif Performans	
Piyasa Değeri (mn USD)	1.029,2	S1H	-15,2%
Halka Açıklık Oranı (%)	51%	S1A	-24,3%
Endeks Payı (BIST100)	0,6%	S3A	-26,3%
Temettü Verimi	2,7%	S1Y	-78,6%
3A Hacim (mn TL)	2.228,8	YB	-9,2%

Skor Kart: Şirketler ile ilgili Skor Kart'lara [buradan](#) ulaşabilirsiniz. Hisse senedine ilişkin güncel piyasa verilerinin yanı sıra, şirketin son 16 çeyreğine ilişkin önemli rasyo ve finansal verilerinin sunulduğu bir data setidir. Skor Kart ile bilanço dönemlerini takip edebilir, şirket bilançoları dahil tüm finansal verilere ulaşabilir ve güvenli yatırımın avantajlarından faydalanabilirsiniz.

Çarpanlar Bazında BIST

BIST 100 F/K (Cari)

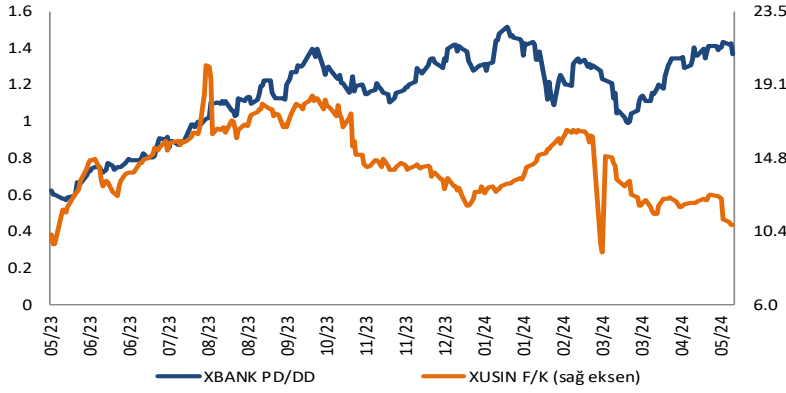


BIST100 F/K Çarpanı (Cari)

	Son 3 Ay	Son 1 Yıl
Kapanış		6.80x
Minimum	6.59x	4.17x
Maksimum	7.88x	7.88x
Ortalama	7.29x	6.65x
Minimuma Uzaklık	0.21x	2.63x
Maksimuma Uzaklık	-1.08x	-1.08x
Performans	-7.5%	55.5%

Mevcut durumda, son üç aylık ortalama çarpan seviyesine %7; son bir yıllık ortalama çarpan seviyesine %2.3 yakınız.

XBANK PD/DD (Cari) / XUSIN F/K (Cari)

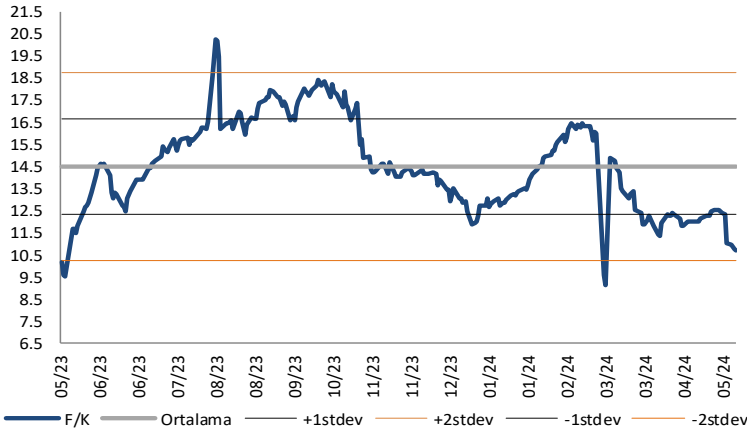


XBANK PD/DD Çarpanı (Cari)

	Son 3 Ay	Son 1 Yıl
Kapanış		1.38x
Minimum	0.99x	0.57x
Maksimum	1.44x	1.52x
Ortalama	1.26x	1.15x
Minimuma Uzaklık	0.39x	0.81x
Maksimuma Uzaklık	-0.06x	-0.14x
Performans	30.8%	129.3%

Mevcut durumda, son üç aylık ortalama çarpan seviyesine %8; son bir yıllık ortalama çarpan seviyesine %16.5 yakınız.

XUSIN F/K (Cari)



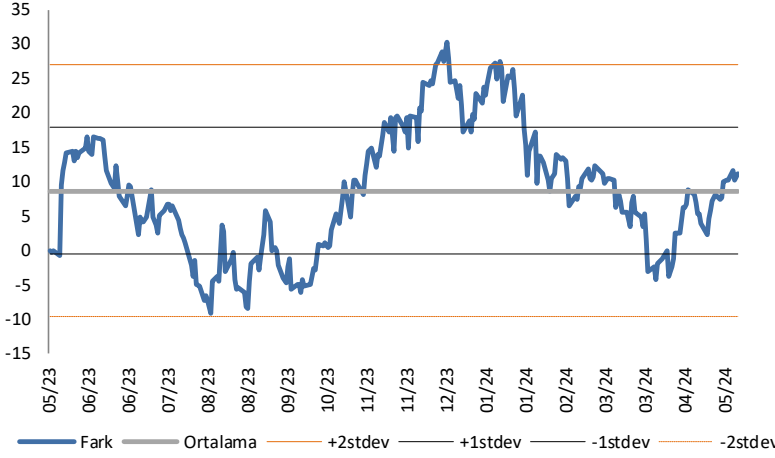
XUSIN F/K Çarpanı (Cari)

	Son 3 Ay	Son 1 Yıl
Kapanış		10.72x
Minimum	9.15x	9.15x
Maksimum	16.47x	20.27x
Ortalama	12.96x	14.52x
Minimuma Uzaklık	1.56x	1.56x
Maksimuma Uzaklık	-5.75x	-9.55x
Performans	-20.4%	22.2%

Mevcut durumda, son üç aylık ortalama çarpan seviyesine %21; son bir yıllık ortalama çarpan seviyesine %35.4 yakınız.

BIST vs MSCI GOÜ Piyasa Göstergeleri

BIST100 - MSCI GOÜ

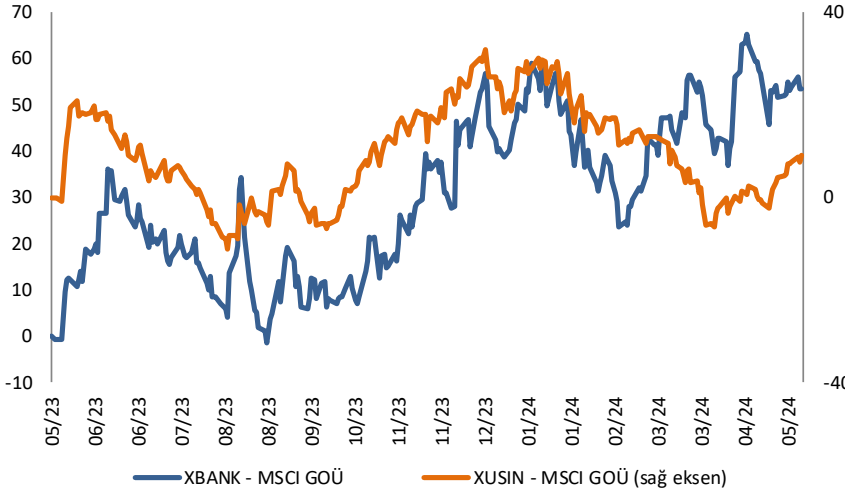


BIST 100 - MSCI GOÜ Endeksi Farkı (Normalize Edilmiş)

	Son 3 Ay	Son 1 Yıl
Kapanış		11.17
Minimum	-4.3	-9.1
Maksimum	12.3	30.3
Ortalama	6.1	8.7
Minimuma Uzaklık	15.5	20.3
Maksimuma Uzaklık	-1.1	-19.1
Performans	7.0%	10.5%

Mevcut durumda, son üç aylık ortalama seviyeye 5 puan; son bir yıllık ortalama seviyeye 2.5 puan yakınız.

XBANK - MSCI GOÜ / XUSIN - MSCI GOÜ

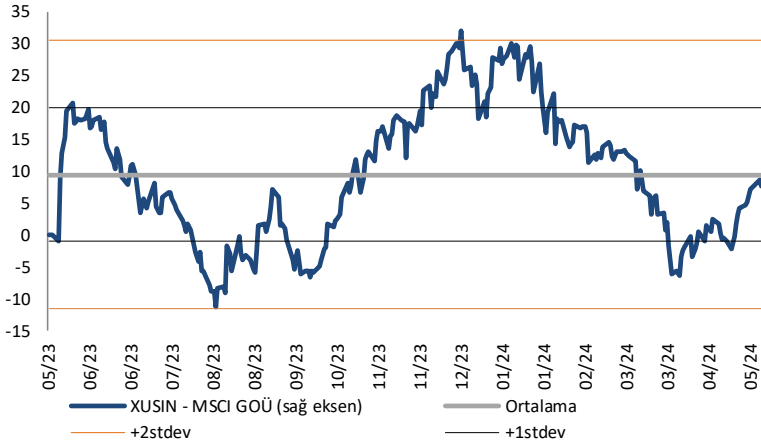


XBANK - MSCI GOÜ Bankacılık Endeksi Farkı (Normalize Edilmiş)

	Son 3 Ay	Son 1 Yıl
Kapanış		53.4
Minimum	23.7	-1.4
Maksimum	65.4	65.4
Ortalama	46.7	30.6
Minimuma Uzaklık	29.7	54.9
Maksimuma Uzaklık	-11.9	-11.9
Performans	2.5%	9.9%

Mevcut durumda, son üç aylık ortalama seviyeye 6.7 puan; son bir yıllık ortalama seviyeye 22.9 puan yakınız.

XUSIN - MSCI GOÜ Sanayi Endeksi



XUSIN - MSCI GOÜ Sanayi Endeksi Farkı (Normalize Edilmiş)

	Son 3 Ay	Son 1 Yıl
Kapanış		9.0
Minimum	-6.3	-11.1
Maksimum	15.9	32.1
Ortalama	5.1	9.5
Minimuma Uzaklık	15.3	20.1
Maksimuma Uzaklık	-6.9	-23.1
Performans	8.4%	4.8%

Mevcut durumda, son bir yıllık ortalama seviyeye 0.5 puan uzağız.

Haftalık Veri Takvimi						
Tarih	TSİ	Ülke	Açıklanacak Veri	Dönemi	Beklenti	Önceki
13 Mayıs	10:00	Türkiye	Cari Denge (Milyar TL)	Mart	-	-3,27
13 Mayıs	10:00	Türkiye	Perakende Ticaret (Yıllık)	Mart	-	25,1%
13 Mayıs	18:00	ABD	NY Fed 1 Yıllık Enflasyon Beklentileri	Nisan	-	3,0%
13 Mayıs	16:00	ABD	Fed Üyesi Mester ve Jefferson'un Konuşmaları	-	-	-
14 Mayıs	02:50	Japonya	ÜFE (Aylık)	Nisan	0,3%	0,2%
14 Mayıs	02:50	Japonya	ÜFE (Yıllık)	Nisan	0,8%	0,8%
14 Mayıs	09:00	Japonya	Makine Siparişleri (Yıllık, Öncü)	Nisan	-	-3,8%
14 Mayıs	12:00	Euro Bölgesi	ZEW Anket Beklentileri	Mayıs	-	43,9
14 Mayıs	13:00	ABD	NFIB Küçük İşletme İyimeserliği	Nisan	88,1	88,5
14 Mayıs	15:30	ABD	ÜFE (Aylık)	Nisan	0,3%	0,2%
14 Mayıs	15:30	ABD	ÜFE (Yıllık)	Nisan	2,2%	2,1%
14 Mayıs	15:30	ABD	Çekirdek ÜFE (Aylık)	Nisan	0,2%	0,2%
14 Mayıs	15:30	ABD	Çekirdek ÜFE (Yıllık)	Nisan	2,3%	2,4%
14 Mayıs	17:00	Euro Bölgesi	AMB Üyesi Knot ve Fed Başkanı Powell'in Konuşmaları	-	-	-
15 Mayıs	04:20	Çin	1 Yıllık Orta Vadeli Borç Verme Oranı	15.May	2,5%	2,5%
15 Mayıs	04:20	Çin	1 Yıllık Orta Vadeli Kredi Kullanım Hacmi (Milyar Yuan)	15.May	150,0	100,0
15 Mayıs	11:00	Türkiye	Merkezi Yönetim Bütçe Dengesi (Milyar TL)	Nisan	-	-209,0
15 Mayıs	12:00	Euro Bölgesi	GSYİH (Çeyreklik, Öncü)	1Ç	0,3%	0,3%
15 Mayıs	12:00	Euro Bölgesi	GSYİH (Yıllık, Öncü)	1Ç	0,4%	0,4%
15 Mayıs	12:00	Euro Bölgesi	Sanayi Üretimi (Aylık)	Mart	-0,3%	0,8%
15 Mayıs	12:00	Euro Bölgesi	Sanayi Üretimi (Yıllık)	Mart	-2,5%	-6,4%
15 Mayıs	12:00	Euro Bölgesi	AMB Üyesi Villero'y'un Konuşması	-	-	-
15 Mayıs	14:00	ABD	MBA Mortgage Başvuruları	10.May	-	2,6%
15 Mayıs	15:30	ABD	Empire İmalat	Mayıs	-10,3	-14,3
15 Mayıs	15:30	ABD	TÜFE (Aylık)	Nisan	0,4%	0,4%
15 Mayıs	15:30	ABD	TÜFE (Yıllık)	Nisan	3,4%	3,5%
15 Mayıs	15:30	ABD	Çekirdek TÜFE (Aylık)	Nisan	0,3%	0,4%
15 Mayıs	15:30	ABD	Çekirdek TÜFE (Yıllık)	Nisan	3,6%	3,8%
15 Mayıs	15:30	ABD	Reel Ortalama Saatlik Kazançlar (Yıllık)	Nisan	-	0,6%
15 Mayıs	15:30	ABD	Reel Ortalama Haftalık Kazançlar (Yıllık)	Nisan	-	0,6%
15 Mayıs	15:30	ABD	Perakende Satışlar (Aylık)	Nisan	0,4%	0,7%
15 Mayıs	15:30	ABD	Çekirdek Perakende Satışlar (Aylık)	Nisan	0,2%	1,1%
15 Mayıs	17:00	ABD	NAHB Konut Fiyat Endeksi	Mayıs	51,0	51,0
15 Mayıs	19:00	ABD	Fed Üyesi Kashkari'nin Konuşması	-	-	-
16 Mayıs	-	Euro Bölgesi	AMB Finansal İstikrar Görünüm Raporu	-	-	-
16 Mayıs	02:50	Japonya	Yıllıklandırılmış GSYİH (Çeyreklik, Öncü)	1Ç	-1,4%	0,4%
16 Mayıs	02:50	Japonya	GSYİH (Çeyreklik, Öncü)	1Ç	-0,4%	0,1%
16 Mayıs	02:50	Japonya	GSYİH Deflatörü (Yıllık, Öncü)	1Ç	3,3%	3,9%
16 Mayıs	07:30	Japonya	Sanayi Üretimi (Aylık, Final)	Mart	-	3,8%
16 Mayıs	07:30	Japonya	Sanayi Üretimi (Yıllık, Final)	Mart	-	-6,7%
16 Mayıs	12:00	Euro Bölgesi	AMB Üyesi Panetta'nın Konuşması	-	-	-
16 Mayıs	12:15	Euro Bölgesi	AMB Üyesi De Cos'un Konuşması	-	-	-
16 Mayıs	14:30	Euro Bölgesi	AMB Üyesi Nagel'in Konuşması	-	-	-
16 Mayıs	15:15	Euro Bölgesi	AMB Üyesi Villero'y'un Konuşması	-	-	-
16 Mayıs	15:30	ABD	Haftalık İşsizlik Maaşı Başvuruları	11.May	218k	231k
16 Mayıs	15:30	ABD	Devam Eden İşsizlik Maaşı Başvuruları	04.May	-	1785k
16 Mayıs	15:30	ABD	Konut Başlangıçları (Aylık)	Nisan	8,4%	-14,7%
16 Mayıs	15:30	ABD	İnşaat İzinleri (Aylık)	Nisan	1,6%	-4,3%
16 Mayıs	15:30	ABD	New York Fed Hizmet Aktivitesi	Mayıs	-	-0,6
16 Mayıs	15:30	ABD	Philadelphia Fed İş Görünümü	Mayıs	7,5	15,5
16 Mayıs	15:30	ABD	İthalat Fiyat Endeksi (Aylık)	Nisan	0,3%	0,4%
16 Mayıs	15:30	ABD	İthalat Fiyat Endeksi (Yıllık)	Nisan	-	0,4%
16 Mayıs	15:30	ABD	İhracat Fiyat Endeksi (Aylık)	Nisan	0,2%	0,3%
16 Mayıs	15:30	ABD	İhracat Fiyat Endeksi (Yıllık)	Nisan	-	-1,4%
16 Mayıs	16:15	ABD	Sanayi Üretimi (Aylık)	Nisan	0,2%	0,4%
16 Mayıs	16:15	ABD	Kapasite Kullanımı	Nisan	78,4%	78,4%
16 Mayıs	17:30	ABD	Fed Üyesi Harker'in Konuşması	-	-	-
16 Mayıs	19:00	ABD	Fed Üyesi Mester'in Konuşması	-	-	-
16 Mayıs	22:50	ABD	Fed Üyesi Bostic'in Konuşması	-	-	-
17 Mayıs	04:30	Çin	Yeni Konut Fiyatları (Aylık)	Nisan	-	-0,34%
17 Mayıs	04:30	Çin	İkinci El Konut Fiyatları (Aylık)	Nisan	-	-0,53%
17 Mayıs	05:00	Çin	Sanayi Üretimi (Yıllık)	Nisan	5,5%	4,5%
17 Mayıs	05:00	Çin	Perakende Satışlar (Yıllık)	Nisan	3,7%	3,1%
17 Mayıs	05:00	Çin	Sabit Sermaye Yatırımları	Nisan	4,7%	4,5%
17 Mayıs	10:00	Türkiye	Konut Fiyat Endeksi (Aylık)	Mart	-	2,18%
17 Mayıs	10:00	Türkiye	Konut Fiyat Endeksi (Yıllık)	Mart	-	58,31%
17 Mayıs	10:00	Türkiye	Konut Satışları (Yıllık)	Nisan	-	-0,1%
17 Mayıs	10:00	Türkiye	TCMB Piyasa Katılımcıları Anketi	Mayıs	-	35,17%
17 Mayıs	10:00	Euro Bölgesi	AMB Üyesi Vasle'nin Konuşması	-	-	-
17 Mayıs	10:20	Euro Bölgesi	AMB Üyesi Guindos'un Konuşması	-	-	-
17 Mayıs	10:30	Euro Bölgesi	AMB Üyesi Vujic'in Konuşması	-	-	-
17 Mayıs	12:00	Euro Bölgesi	TÜFE (Aylık, Final)	Nisan	0,6%	0,6%
17 Mayıs	12:00	Euro Bölgesi	TÜFE (Yıllık, Final)	Nisan	2,4%	2,4%
17 Mayıs	12:00	Euro Bölgesi	Çekirdek TÜFE (Yıllık, Final)	Nisan	2,7%	2,7%
17 Mayıs	15:30	Euro Bölgesi	AMB Üyeleri Vasle, Holzmann ve Kazaks'ın Konuşmaları	-	-	-
17 Mayıs	17:00	ABD	Öncü Endeks	Nisan	-0,3%	-0,3%

Kaynak: Bloomberg, TCMB, TÜİK, HLY Araştırma, Foreks Türkiye

AKLIN YOLU AÖS

AÖS, Google Play ve App Store'da!
Geç kalmadan akıllı telefonunuza yükleyin.

Sonuç veren yatırım kararlarının
püf noktası, finans piyasalarını
doğru yorumlamaktır.
Kişisel finansal asistanınız
AÖS'le tanışın,
akıl odaklı öneriler sayesinde
yatırım deneyiminizi iyileştirin.



Halk Yatırım Araştırma



Halkyatirimarastirma@halkyatirim.com.tr



+90 216 285 09 00

Halk Yatırım Araştırma

Banu KIVCI TOKALI

Araştırma Direktörü

BTokali@halkyatirim.com.tr
+90 216 547 81 88

İlknur TURHAN

Müdür
Perakende, Cam, Çimento, GYO, Mobilya,
GıdaITurhan@halkyatirim.com.tr
+90 216 547 81 85

Ayşegül BAYRAM

Yönetmen
Strateji, Telekom, Madencilik, Savunma,
Yazılım, Teknoloji, Enerji, Tarım,
Mühendislik - TaahhütABayram@halkyatirim.com.tr
+90 216 547 87 30

Yasin SARIHAN

Uzman
Otomotiv, Dayanıklı Tüketim, Gıda &
İçecek, EnerjiYSarihan@halkyatirim.com.tr
+90 216 547 87 26

İdil Su KESKEN SÖNMEZ

Uzman
BankacılıkİdilS@halkyatirim.com.tr
+90 216 547 81 70

ÇEKİNCE

Bu rapor ve yorumlardaki yazılar, bilgiler ve grafikler yalnızca bilgi edinilmesi amacıyla derlenmiştir. Burada yer alan yatırım bilgi, yorum ve tavsiyeleri yatırım danışmanlığı kapsamında değildir. Yatırım danışmanlığı hizmeti, yetkili kuruluşlar tarafından kişilerin risk ve getiri tercihleri dikkate alınarak kişiye özel, imzalanacak yatırım danışmanlığı sözleşmesi çerçevesinde sunulmaktadır. Burada yer alan yorum ve tavsiyeler ise genel niteliktedir. Bu tavsiyeler mali durumunuz ile risk ve getiri tercihlerinize uygun olmayabilir. Bu nedenle, sadece burada yer alan bilgilere dayanarak yatırım kararı verilmesi beklentilerinize uygun sonuçlar doğurmayabilir. Halk Yatırım, bu bilgilerin doğru, eksiksiz ve değişmez olduğunu garanti etmez, bilgi eksikliği ve yanlışlığından hiçbir şekilde sorumlu tutulamaz. Raporda yer alan ifadeler, hiçbir şekilde alış veya satış teklifi olarak değerlendirilemez. Halk Yatırım'ın rapordaki bilgiler dolayısıyla ortaya çıkabilecek doğrudan ve dolaylı kazanç ve zararlarla ilgili herhangi bir sorumluluğu yoktur. Bu ileti 05 Kasım 2014 tarih ve 29166 sayılı Resmi Gazetede yayınlanan ve 01 Mayıs 2015 tarihinde yürürlüğü giren "Elektronik Ticaretin Düzenlenmesi Hakkında" çıkan kanunun 2.Maddesi c bendinde belirtilen Ticari Elektronik ileti kapsamında değildir.